



GARAGE
TECHNIC



GARAJ EKİPMANLARI

ÜRÜN
KATALOĞU

www.garagetechnic.com



GT320L14EA Makaslı Platform

Teknik Detaylar

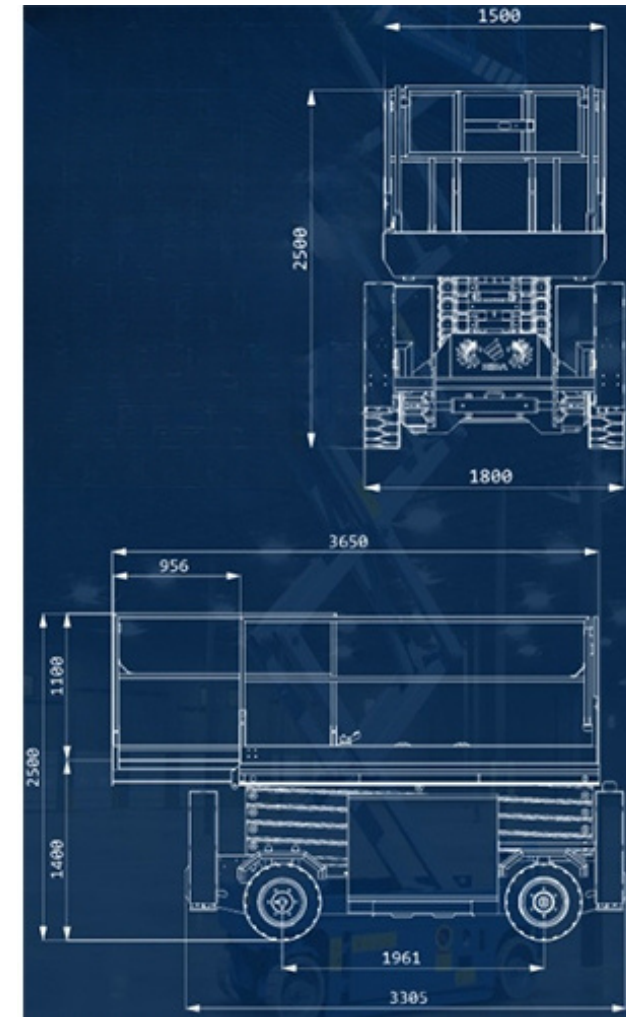
ÖZELLİKLER	BİLGİ
Model	GT320L14EA
Max Kaldırma Kapasitesi (Kg)	320
Kayar Kasa Kaldırma Kapasitesi (Kg)	120
Max Personel Sayısı	2
Kapalı Hız (Km/h)	3.5
Açık Hız (Km/h)	0.8
Max Sürüş Eğimi (%)	15
Max Çalışma Eğimi	1.5°
Teker Çapı (mm)	600
Motor	4.5 kv 24v
Batarya	4x6v 330ah
Entegre Güç Ünitesi	24v 25a
Ağırlık (Kg)	5300
Çalışma Yüksekliği (M)	13.50
Platform Yüksekliği (M)	11.50
Yerden Yükseklik (Cm)	20

Standart Özellikler

Oransal Kontrol
Kendiliğinden Kilitlenir Platform Kapısı
İz Bırakmayan Lastikler
Otomatik Fren Sistemi
2wd
Acil Durum Butonu
Acil İndirme Sistemi
Silindir Tutma Valfi
Eğim Sensörü
Tüm Hareketlerde Alarm
Korna
Forklift Cepleri
Şarj Koruma
Katlanır Korkuluk
İkaz Işığı
Otomatik Dengeleme

Opsiyonel Özellikler

Platforma Kadar Uzanan Ac Güç
Ağırlık Sensörü
Platform Üzerinde Işılandırma Sistemi
Platforma Kadar Uzanan Hava Çıkışı
Çarpma Sensörü





GT230L16 Makaslı Platform

Teknik Detaylar



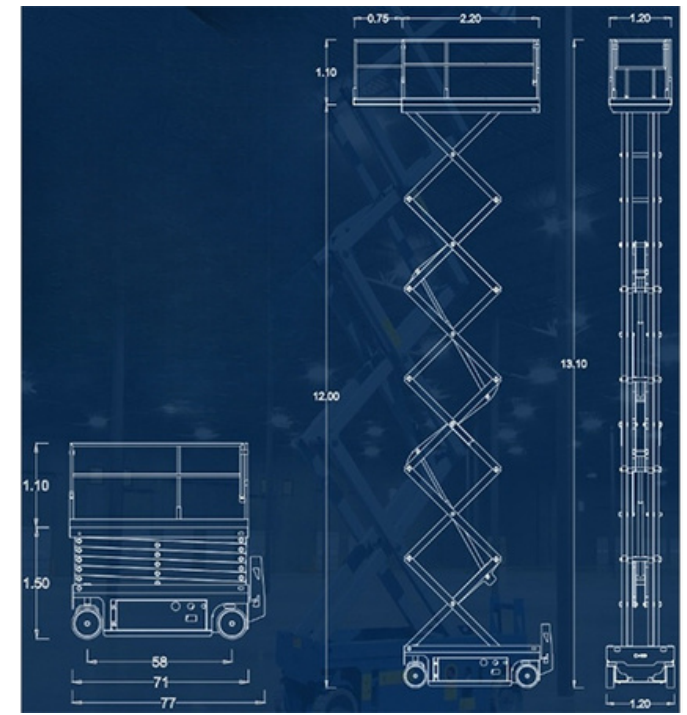
ÖZELLİKLER	BİLGİ
Model	GT230L16
Max Kaldırma Kapasitesi (Kg)	230
Kayar Kasa Kaldırma Kapasitesi (Kg)	120
Max Personel Sayısı	2
Dönüş Çapı	270
Kapalı Hız (Km/h)	3.5
Açık Hız (Km/h)	0.8
Max Sürüş Eğimi (%)	10
Max Çalışma Eğimi	X3-Y1.5
Teker Çapı (Mm)	386
Motor	4.5 kv 24v
Batarya	4x12v 300ah
Entegre Güç Ünitesi	24v 25a
Ağırlık (Kg)	3200
Çalışma Yüksekliği (M)	16.00
Platform Yüksekliği (M)	14.00
Yerden Yükseklik (Cm)	2.00

Standart Özellikler

Oransal Kontrol
Kendiliğinden Kilitlenir Platform Kapısı
Maksimum Yükseklikte Sürüş
İz Bırakmayan Lastikler
Otomatik Fren Sistemi
2wd
Acil Durum Butonu
Acil İndirme Sistemi
Silindir Tutma Valfi
Eğim Sensörü
Tüm Hareketlerde Alarm
Korna
Forklift Cepleri
Şarj Koruma
Katlanır Korkuluk
İkaz Işığı

Opsiyonel Özellikler

Platforma Kadar Uzanan Ac Güç
Ağırlık Sensörü
Platform Üzerinde Işıklandırma Sistemi
Platforma Kadar Uzanan Hava Çıkışı
Çarpma Sensörü





GT230L14 Makaslı Platform

Teknik Detaylar



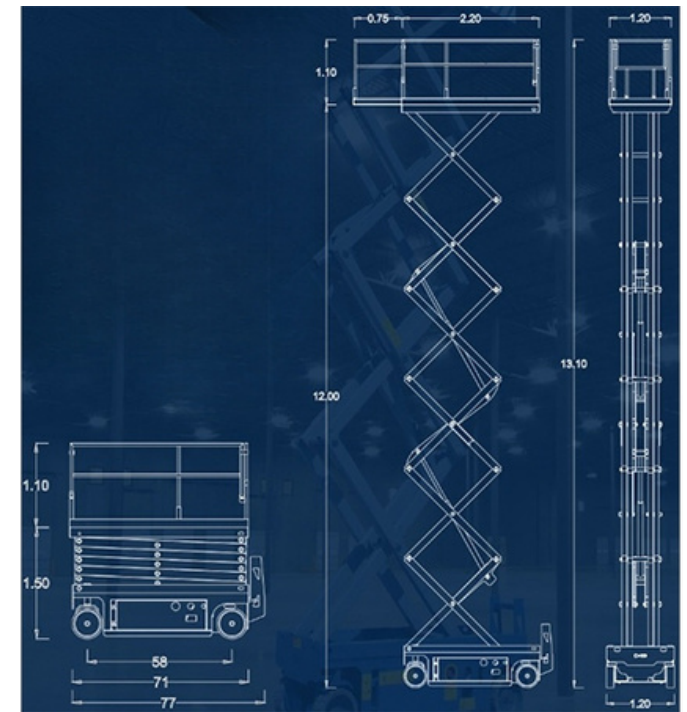
ÖZELLİKLER	BİLGİ
Model	GT230L14
Max Kaldırma Kapasitesi (Kg)	230
Kayar Kasa Kaldırma Kapasitesi (Kg)	120
Max Personel Sayısı	2
Dönüş Çapı	250
Kapalı Hız (Km/h)	3.5
Açık Hız (Km/h)	0.8
Max Sürüş Eğimi (%)	20
Max Çalışma Eğimi	X3-Y1.5
Teker Çapı (Mm)	386
Motor	4 kv 24v
Batarya	4x6v 240ah
Entegre Güç Ünitesi	24v 25a
Ağırlık (Kg)	2900
Çalışma Yüksekliği (M)	14.00
Platform Yüksekliği (M)	16.00
Yerden Yükseklik (Cm)	2.00

Standart Özellikler

Oransal Kontrol
Kendiliğinden Kilitlenir Platform Kapısı
Maksimum Yükseklikte Sürüş
İz Bırakmayan Lastikler
Otomatik Fren Sistemi
2wd
Acil Durum Butonu
Acil İndirme Sistemi
Silindir Tutma Valfi
Eğim Sensörü
Tüm Hareketlerde Alarm
Korna
Forklift Cepleri
Şarj Koruma
Katlanır Korkuluk
İkaz Işığı

Opsiyonel Özellikler

Platforma Kadar Uzanan Ac Güç
Ağırlık Sensörü
Platform Üzerinde Işıklandırma Sistemi
Platforma Kadar Uzanan Hava Çıkışı
Çarpma Sensörü





GT230L12 Makaslı Platform

Teknik Detaylar



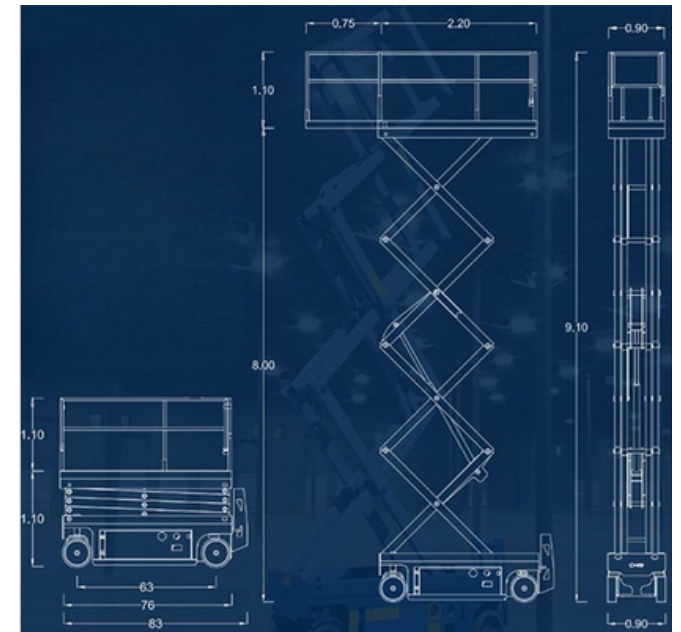
ÖZELLİKLER	BİLGİ
Model	GT230L12
Max Kaldırma Kapasitesi (Kg)	320
Kayar Kasa Kaldırma Kapasitesi (Kg)	120
Max Personel Sayısı	2
Dönüş Çapı	220
Kapalı Hız (Km/h)	3.5
Açık Hız (Km/h)	0.8
Max Sürüş Eğimi (%)	25
Max Çalışma Eğimi	X3-Y1.5
Teker Çapı (Mm)	386
Motor	3.5 kv 24v
Batarya	4x6v 225ah
Entegre Güç Ünitesi	24v 25a
Ağırlık (Kg)	2650
Çalışma Yüksekliği (M)	12.00
Platform Yüksekliği (M)	10.00
Yerden Yükseklik (Cm)	2.00

Standart Özellikler

Oransal Kontrol
Kendiliğinden Kilitlenir Platform Kapısı
Maksimum Yükseklikte Sürüş
İz Bırakmayan Lastikler
Otomatik Fren Sistemi
2wd
Acil Durum Butonu
Acil İndirme Sistemi
Silindir Tutma Valfi
Eğim Sensörü
Tüm Hareketlerde Alarm
Korna
Forklift Cepleri
Şarj Koruma
Katlanır Korkuluk
İkaz Işığı

Opsiyonel Özellikler

Platforma Kadar Uzanan Ac Güç
Ağırlık Sensörü
Platform Üzerinde Işıklendirme Sistemi
Platforma Kadar Uzanan Hava Çıkışı
Çarpma Sensörü





GT230L10 Makaslı Platform

Teknik Detaylar



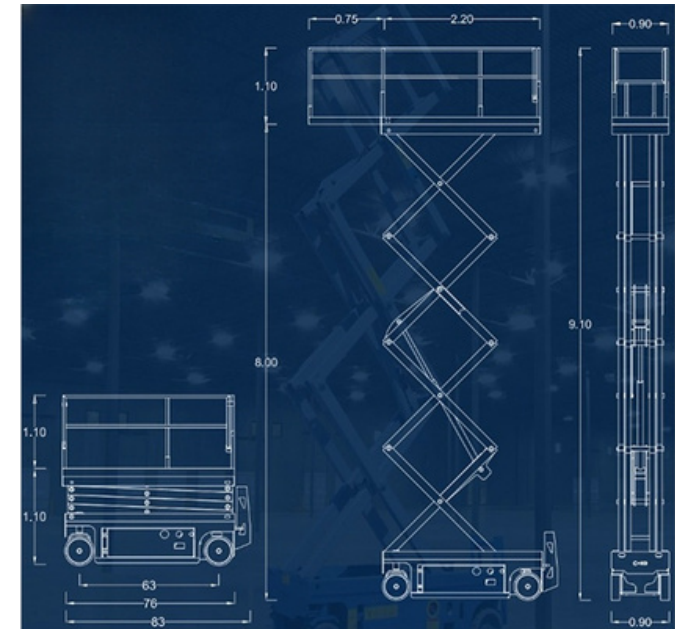
ÖZELLİKLER	BİLGİ
Model	GT230L10
Max Kaldırma Kapasitesi (Kg)	230
Kayar Kasa Kaldırma Kapasitesi (Kg)	120
Max Personel Sayısı	2
Dönüş Çapı	220
Kapalı Hız (Km/h)	3.5
Açık Hız (Km/h)	0.8
Max Sürüş Eğimi (%)	25
Max Çalışma Eğimi	X3-Y1.5
Teker Çapı (Mm)	386
Motor	3.5 kv 24v
Batarya	4x6v 225ah
Entegre Güç Ünitesi	24v 25a
Ağırlık (Kg)	2300
Çalışma Yüksekliği (M)	10.00
Platform Yüksekliği (M)	8.00
Yerden Yükseklik (Cm)	2.00

Standart Özellikler

Oransal Kontrol
Kendiliğinden Kilitlenir Platform Kapısı
Maksimum Yükseklikte Sürüş
İz Bırakmayan Lastikler
Otomatik Fren Sistemi
2wd
Acil Durum Butonu
Acil İndirme Sistemi
Silindir Tutma Valfi
Eğim Sensörü
Tüm Hareketlerde Alarm
Korna
Forklift Cepleri
Şarj Koruma
Katlanır Korkuluk
İkaz Işığı

Opsiyonel Özellikler


Platforma Kadar Uzanan Ac Güç
Ağırlık Sensörü
Platform Üzerinde Işıklendirme Sistemi
Platforma Kadar Uzanan Hava Çıkışı
Çarpma Sensörü





GT230L08 Makaslı Platform

Teknik Detaylar



ÖZELLİKLER	BİLGİ
Model	GT230L08
Max Kaldırma Kapasitesi (Kg)	230
Kayar Kasa Kaldırma Kapasitesi (Kg)	120
Max Personel Sayısı	2
Dönüş Çapı	170
Kapalı Hız (Km/h)	3.5
Açık Hız (Km/h)	0.8
Max Sürüş Eğimi (%)	25
Max Çalışma Eğimi	1.5°
Teker Çapı (Mm)	300
Motor	3.5 kv 24v
Batarya	2x12v 150ah
Entegre Güç Ünitesi	24v 25a
Ağırlık (Kg)	1350
Çalışma Yüksekliği (M)	8.00
Platform Yüksekliği (M)	4.00
Yerden Yükseklik (Cm)	2.00

Standart Özellikler

Oransal Kontrol
Kendiliğinden Kilitlenir Platform Kapısı
Maksimum Yükseklikte Sürüş
İz Bırakmayan Lastikler
Otomatik Fren Sistemi
2wd
Acil Durum Butonu
Acil İndirme Sistemi
Silindir Tutma Valfi
Eğim Sensörü
Tüm Hareketlerde Alarm
Korna
Forklift Cepleri
Şarj Koruma
Katlanır Korkuluk
İkaz Işığı

Opsiyonel Özellikler

Platforma Kadar Uzanan Ac Güç
Ağırlık Sensörü
Platform Üzerinde Işıklandırma Sistemi
Platforma Kadar Uzanan Hava Çıkışı
Çarpma Sensörü



GT230L06 Makaslı Platform

Teknik Detaylar

ÖZELLİKLER	BİLGİ
Model	GT230L06
Max Kaldırma Kapasitesi (Kg)	120
Kayar Kasa Kaldırma Kapasitesi (Kg)	120
Max Personel Sayısı	2
Dönüş Çapı	170
Kapalı Hız (Km/h)	3.5
Açık Hız (Km/h)	0.8
Max Sürüş Eğimi (%)	10
Max Çalışma Eğimi	1.5°
Teker Çapı (Mm)	300
Motor	3.3 kv 24v
Batarya	2x12v 150ah
Entegre Güç Ünitesi	24v 25a
Ağırlık (Kg)	1000
Çalışma Yüksekliği (M)	6.00
Platform Yüksekliği (M)	4.00
Yerden Yükseklik (Cm)	2.00




Standart Özellikler

Oransal Kontrol
Kendiliğinden Kilitlenir Platform Kapısı
Maksimum Yükseklikte Sürüş
İz Bırakmayan Lastikler
Otomatik Fren Sistemi
2wd
Acil Durum Butonu
Acil İndirme Sistemi
Silindir Tutma Valfi
Eğim Sensörü
Tüm Hareketlerde Alarm
Korna
Forklift Cepleri
Şarj Koruma
Katlanır Korkuluk
İkaz Işığı

Opsiyonel Özellikler

Platforma Kadar Uzanan Ac Güç
Ağırlık Sensörü
Platform Üzerinde Işıklendirme Sistemi
Platforma Kadar Uzanan Hava Çıkışı
Çarpma Sensörü

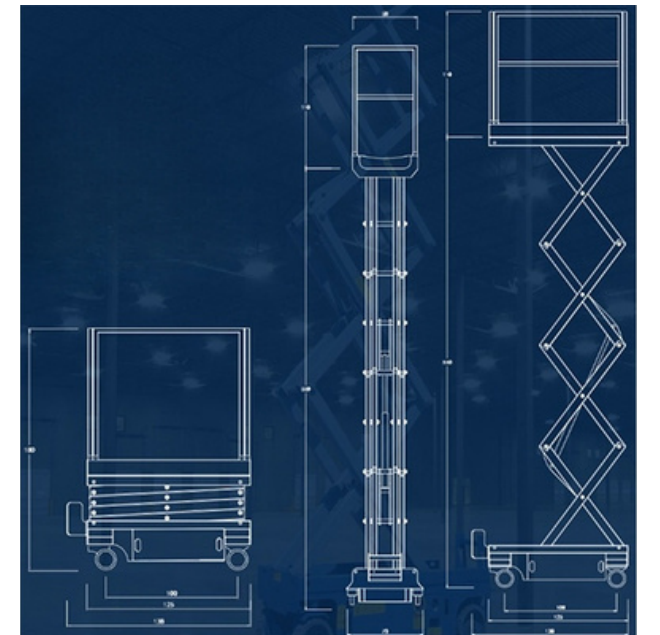




GT230L05.5 Makaslı Platform

Teknik Detaylar

ÖZELLİKLER	BİLGİ
Model	GT230L05.5
Model	GT120L5.5
Max Kaldırma Kapasitesi (Kg)	120
Max Personel Sayısı	2
Max Çalışma Eğimi	1.5°
Teker Çapı (mm)	160
Motor	1.5 kv 12v
Batarya	1x12v 150ah
Entegre Güç Ünitesi	12v 10a
Ağırlık (Kg)	450
Çalışma Yüksekliği (m)	5.50
Platform Yüksekliği (m)	3.50
Yerden Yükseklik (cm)	5
Standart Özellikler	Oransal Kontrol Kendiliğinden Kilitlenir Platform Kapısı Acil Durum Butonu Acil İndirme Sistemi Silindir Tutma Valfi Eğim Sensörü Tüm Hareketlerde Alarm Korna Forklift Cepleri Şarj Koruma İkaz Işığı
Opsiyonel Özellikler	Platforma Kadar Uzanan Ac Güç Ağırlık Sensörü Platform Üzerinde Işıklandırma Sistemi Platforma Kadar Uzanan Hava Çıkışı





BİZE ULAŞIN

MERKEZ
Fatih Mh. Oto Parçacılar Sitesi Boyluca Sk. C
Blok No:28 Selçuklu/Konya/TURKEY
+90 332 352 62 11
info@garagetechnic.com

ŞUBE
Hacımimi Mah. Lüleci Hendek Cad. No:47A
Beyoğlu / İstanbul / TURKEY
+90 212 356 96 16
info@garagetechnic.com

www.garagetechnic.com